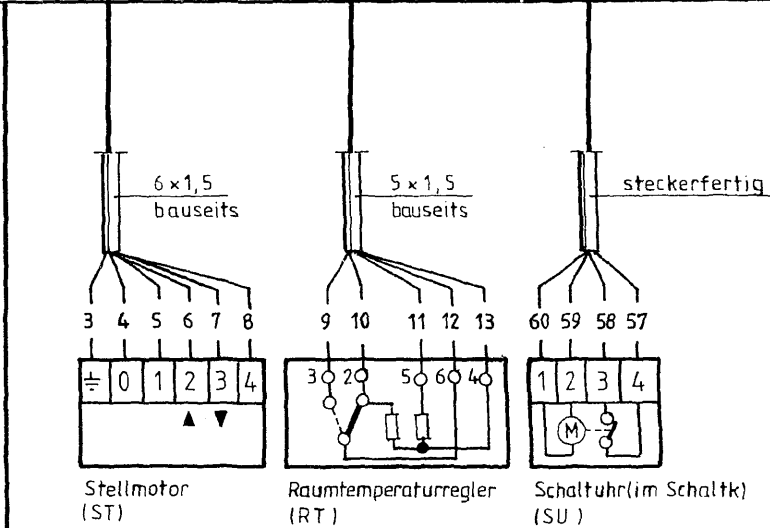
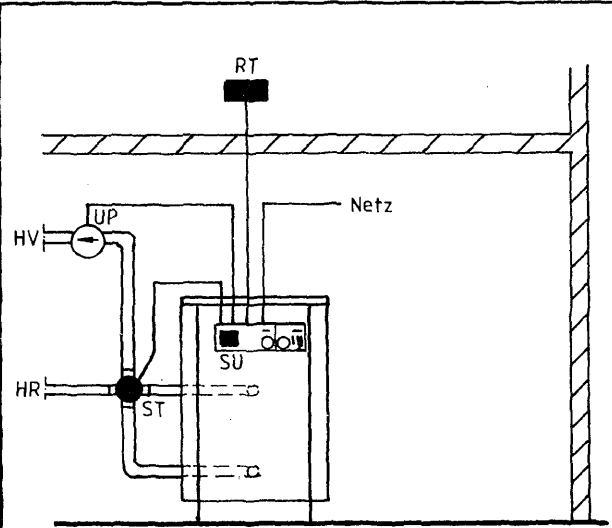


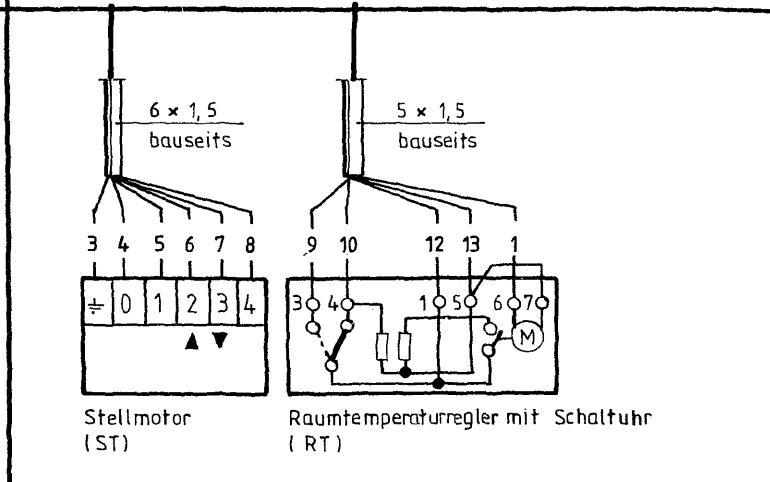
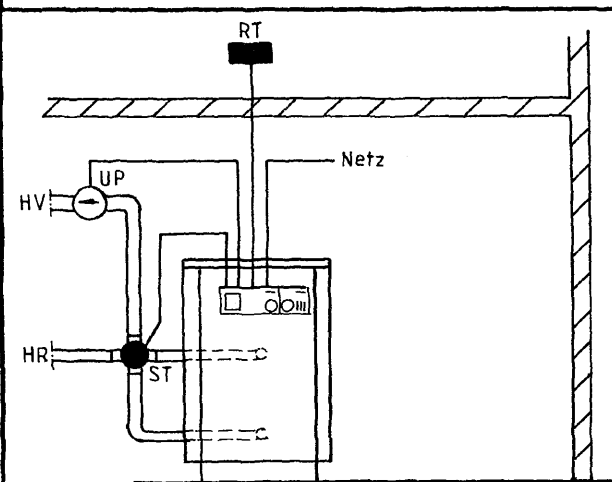
Anschluß der Buderus-Heizkreis-Regelgruppen

MRNT Raumtemperaturregelung mit autom. Nachtabsenkung über Schaltuhr mit Tagesscheibe
 bestehend aus:
 Landis & Gyr Raumtemperaturregler RAD 5.1 ur.....(RT)
 Buderus Stellmotor ST 7.1 Laufzeit 15 Min.....(ST)
 Grasslin Schaltuhr QFRT.....(SU)

MRNW Raumtemperaturregelung mit autom. Nachtabsenkung über Schaltuhr mit Tages- u. Wochenscheibe
 bestehend aus:
 Landis & Gyr Raumtemperaturregler RAD 5.1 ur.....(RT)
 Buderus Stellmotor ST 7.1 Laufzeit 15 Min.....(ST)
 Grasslin Schaltuhr QFRW.....(SU)

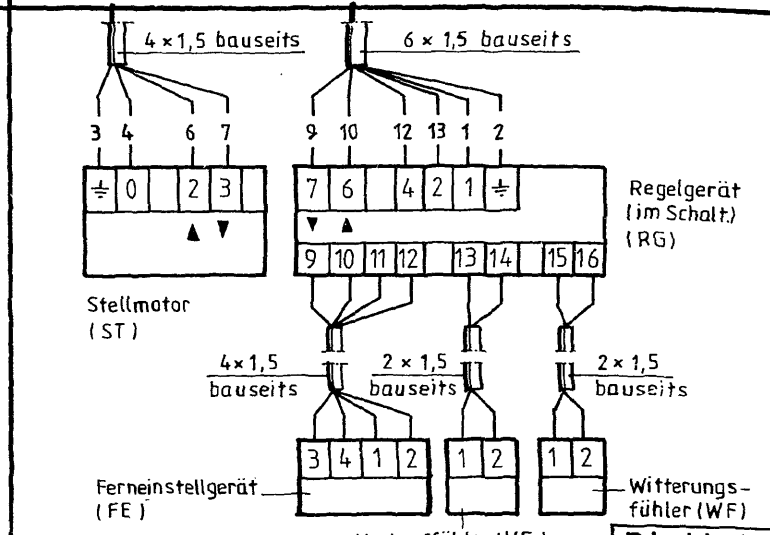
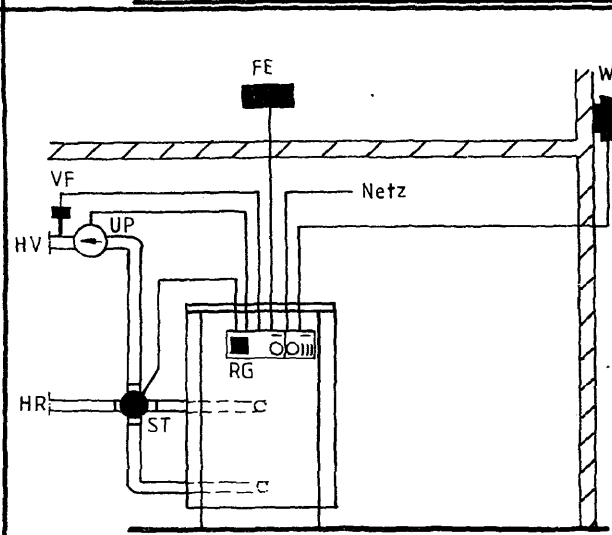


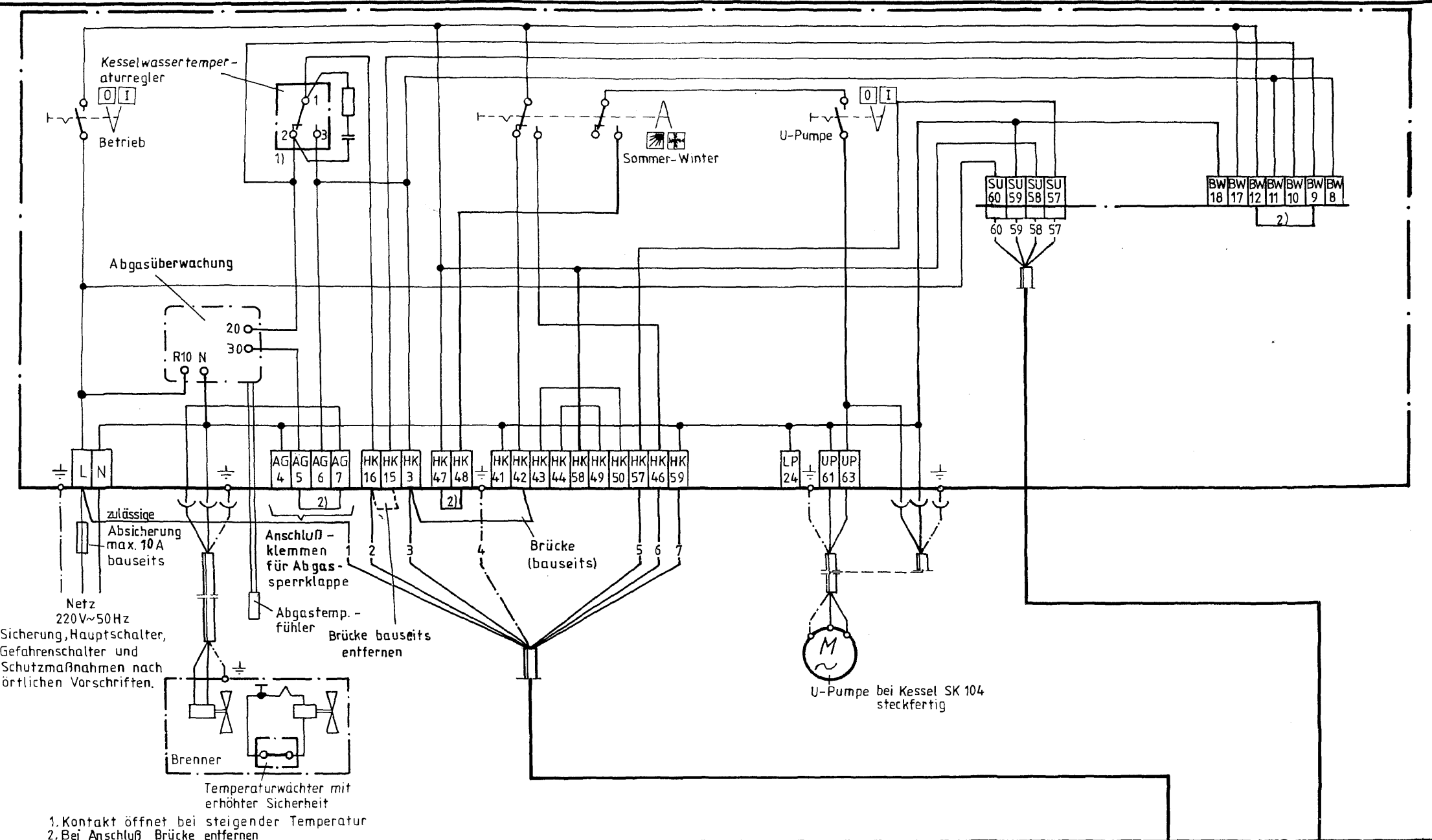
MU Raumtemperaturregelung mit autom. Nachtabsenkung über im Raumtemperaturregler eingebaute Schaltuhr
 bestehend aus:
 Landis & Gyr Raumtemperaturregler Chronogyr RAV 10u.....(RT)
 Buderus Stellmotor ST 7.1 Laufzeit 15 Min.....(ST)



MANT Vorlauftemperaturregelung witterungsgeführt mit autom. Nachtabs. über Schaltuhr im Feininstellgerät
 bestehend aus:
 Landis & Gyr Regelgerät RVK 5.3 zum Einb. im Schaltk.....(RG)
 Landis & Gyr Vorlauffühler QAD 2.....(VF)
 Landis & Gyr Witterungsfühler QAC 4.....(WF)
 Landis & Gyr Feininstellgerät QAA 6x.....(FE)
 Buderus Stellmotor ST 7.0 Laufzeit 2 Min.....(ST)

MRANT Raumtemperaturregelung mit witterungskompensation mit autom. Nachtabs. über Schaltuhr im Feininstellgerät
 bestehend aus:
 Landis & Gyr Regelgerät RVK 5.3 zum Einb. im Schaltk.....(RG)
 Landis & Gyr Vorlauffühler QAD 2.....(VF)
 Landis & Gyr Witterungsfühler QAC 4.....(WF)
 Landis & Gyr Feininstellgerät QAA 6nx.....(FE)
 Buderus Stellmotor ST 7.0 Laufzeit 2 Min.....(ST)

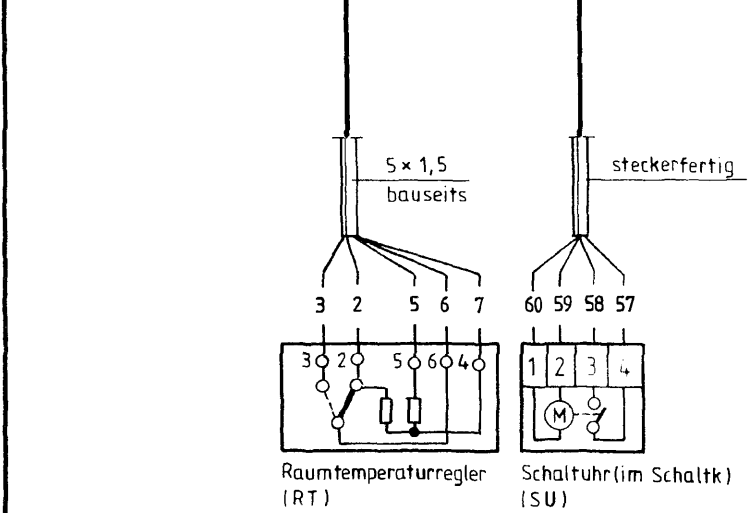
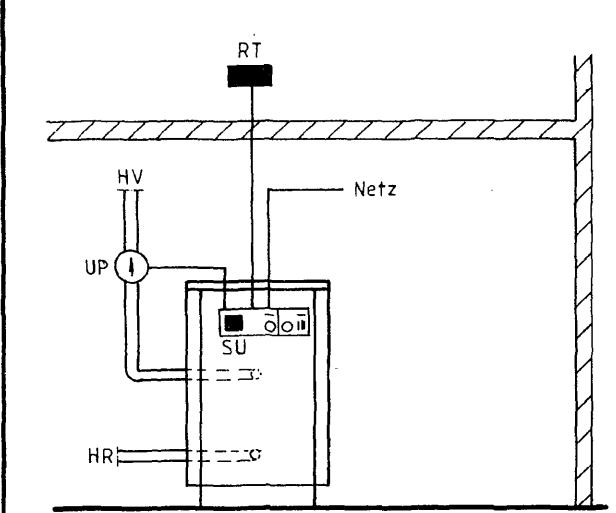




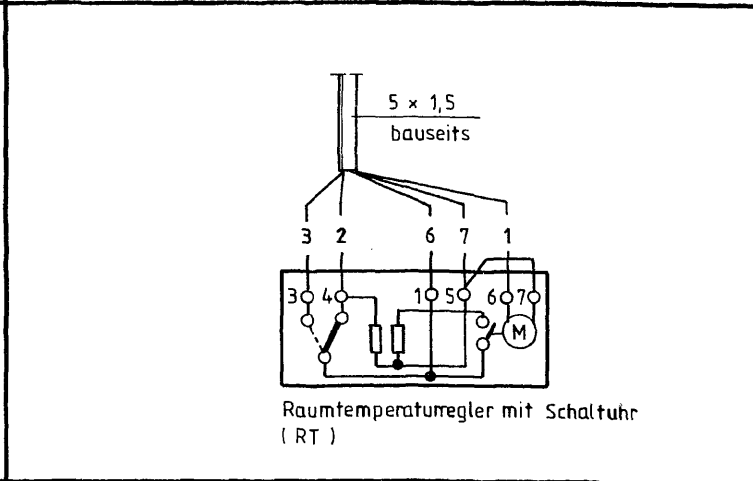
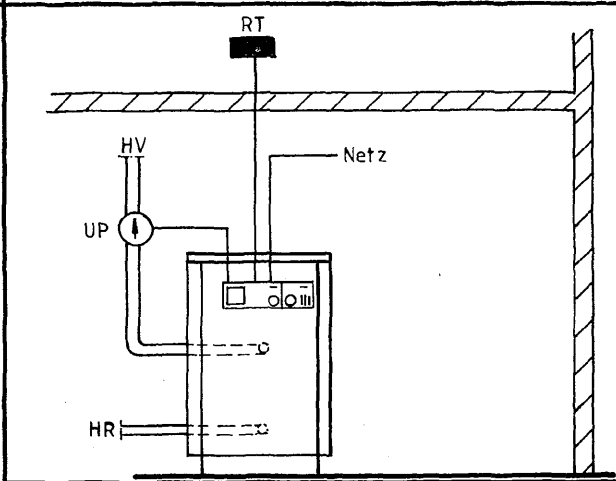
Anschluß der Buderus-Heizkreis-Regelgruppen

BRNT Raumtemperaturregelung mit autom. Nachtabenkung über Schaltuhr mit Tagesscheibe
 bestehend aus:
 Landis & Gyr Raumtemperaturregler RAD 5.1ur.....(RT)
 Grässlin Schaltuhr QFRT.....(SU)

BRNW Raumtemperaturregelung mit autom. Nachtabenkung über Schaltuhr mit Tages- u. Wochenscheibe
 bestehend aus:
 Landis & Gyr Raumtemperaturregler RAD 5.1ur.....(RT)
 Grässlin Schaltuhr QFRW.....(SU)



BU Raumtemperaturregelung mit autom. Nachtabenkung über im Raumtemperaturregler eingebaute Schaltuhr
 bestehend aus:
 Landis & Gyr Raumtemperaturregler Chronogyr RAV 10u (RT)



BANT Vorlauftemperaturregelung witterungsgeführt mit autom. Nachtab. über Schaltuhr im Feininstellgerät
 bestehend aus:
 Landis & Gyr Regelgerät RVK 6.3 zum Einb. im Schaltk.....(RG)
 Landis & Gyr Vorlauffühler QAD 2.....(VF)
 Landis & Gyr Witterungsfühler QAC 4.....(WF)
 Landis & Gyr Feininstellgerät QAA 6x.....(FE)

